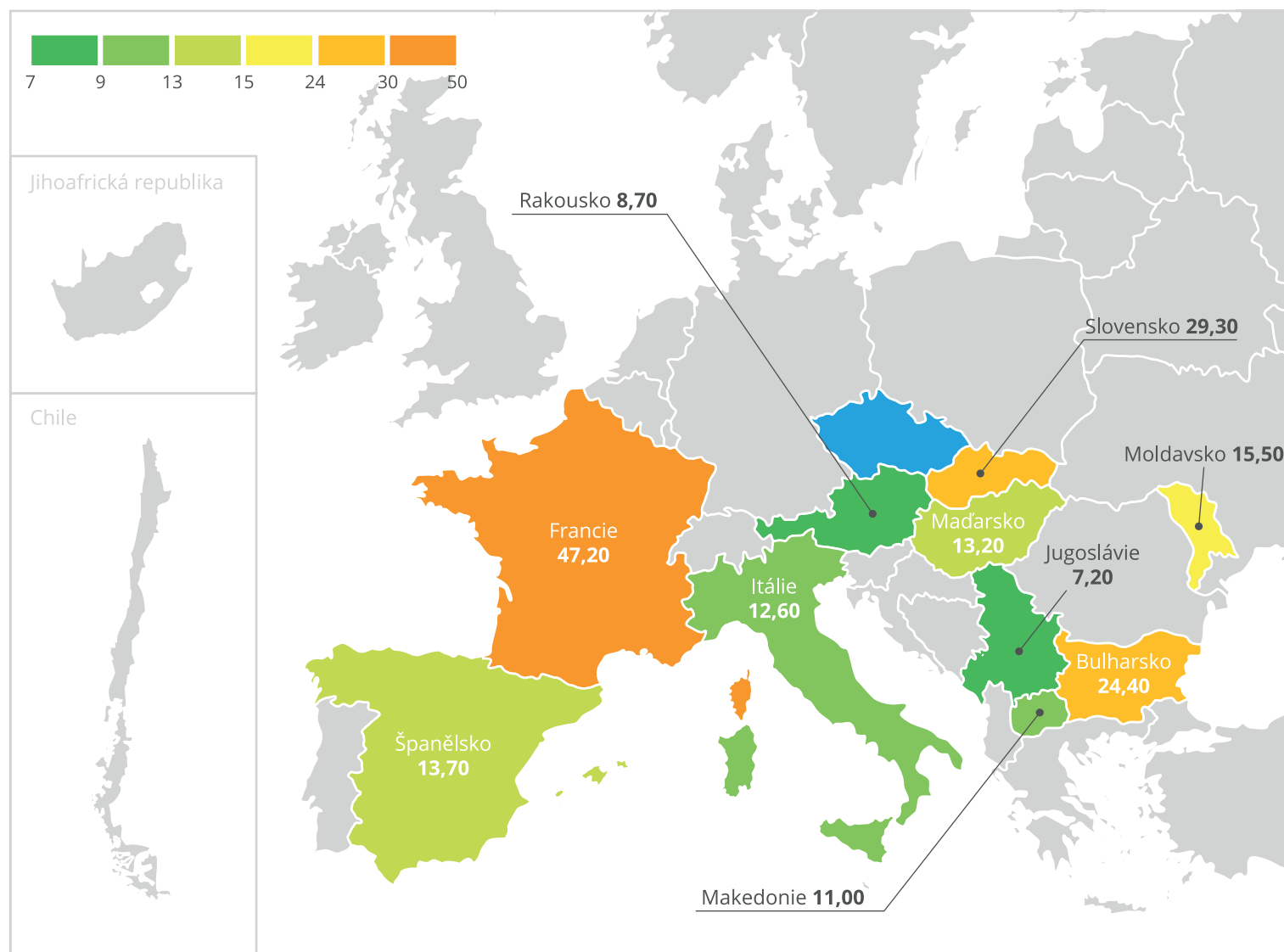


Import vína do ČR v roce 2000

	Maďarsko	21,00
	Itálie	16,95
	Španělsko	7,89
	Slovensko	4,18
	Francie	2,47
	Rakousko	1,12
	Moldavsko	0,62
	Makedonie	0,61
	Bulharsko	0,60
	Jugoslávie	0,22

Import vína do ČR v milionech litrů.



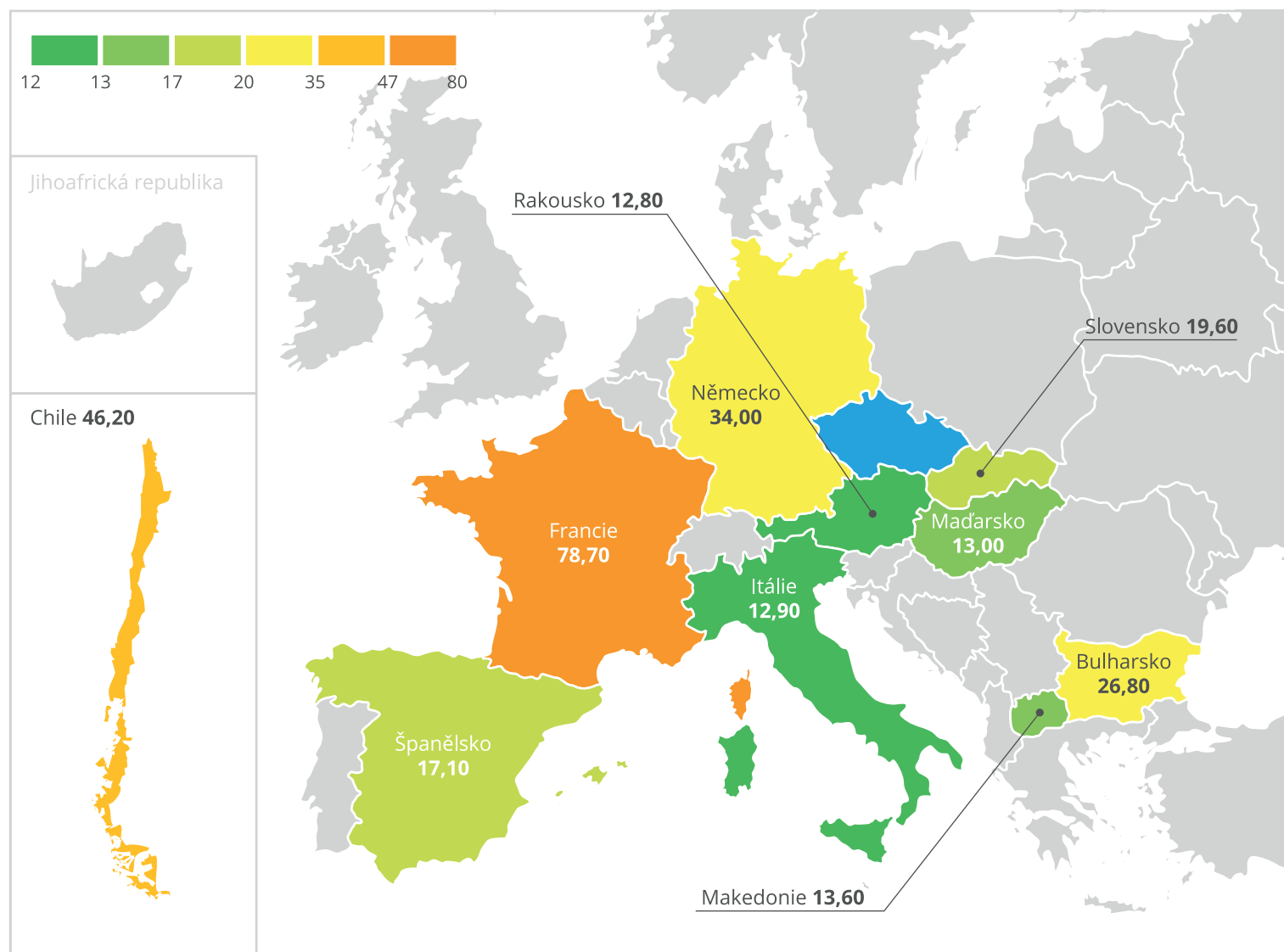
Průměrná cena dováženého vína v Kč za litr.

Zpracováno s pomocí nástroje SAS Institute

Import vína do ČR v roce 2005

	Itálie	45,10
	Maďarsko	18,42
	Rakousko	17,41
	Španělsko	17,26
	Slovensko	5,94
	Francie	3,44
	Chile	3,14
	Bulharsko	2,47
	Německo	2,14
	Makedonie	2,05

Import vína do ČR v milionech litrů.



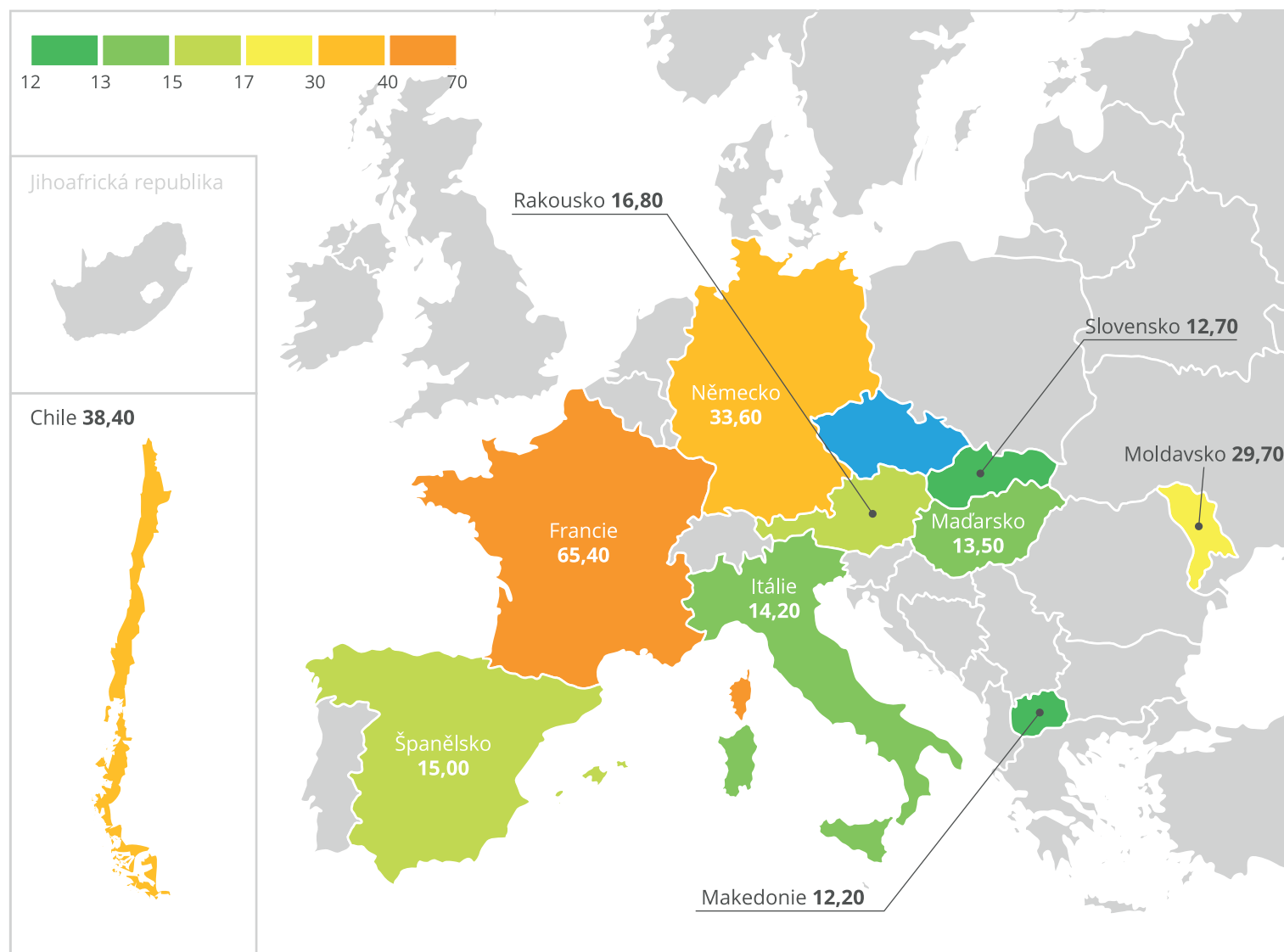
Průměrná cena dováženého vína v Kč za litr.

Zpracováno s pomocí nástroje SAS Institute

Import vína do ČR v roce 2010

 Itálie	53,79
 Maďarsko	25,83
 Španělsko	18,03
 Slovensko	17,93
 Francie	5,55
 Německo	3,98
 Chile	3,77
 Moldavsko	2,61
 Rakousko	2,49
 Makedonie	2,33

Import vína do ČR v milionech litrů.

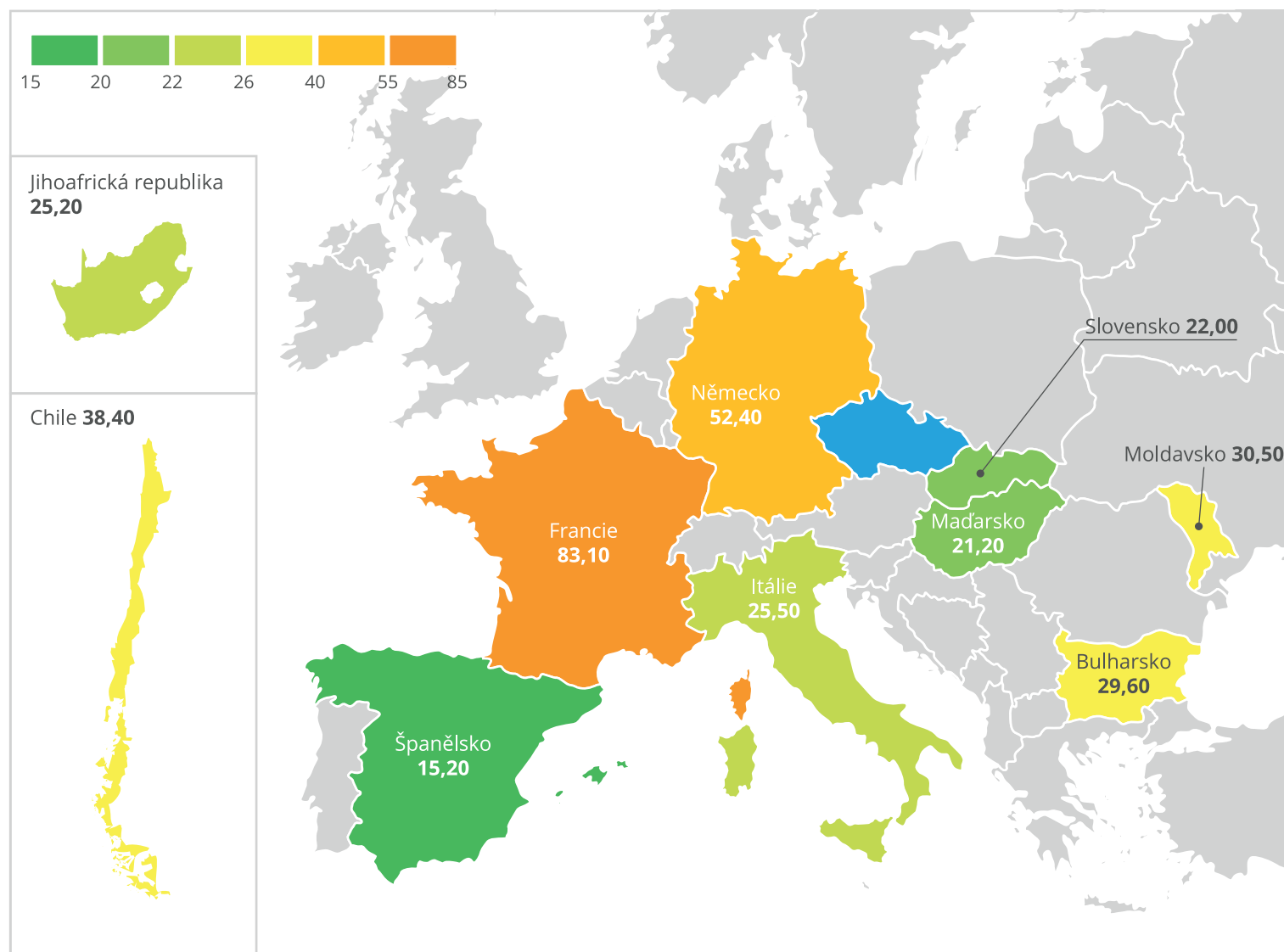


Průměrná cena dováženého vína v Kč za litr.

Zpracováno s pomocí nástroje SAS Institute

Import vína do ČR v roce 2014

	Španělsko	36,61
	Itálie	23,73
	Maďarsko	10,97
	Slovensko	10,47
	Francie	6,52
	Německo	6,27
	Moldavsko	5,23
	Chile	4,22
	JAR	3,13
	Bulharsko	2,07



Import vína do ČR v milionech litrů.

Průměrná cena dováženého vína v Kč za litr.

Zpracováno s pomocí nástroje SAS Institute